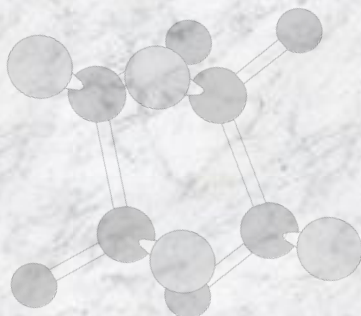




IJBCS, August 2020
Volume 14, Number 6

ISSN 1991-8631 (Print)
ISSN 1997-342X (Online)



International Journal of Biological and Chemical Sciences



Published by

International Formulae Group



P.O. Box 154 Dschang, Cameroon; Tel : +237 677 51 67 40 ; E-mail: ijbcs@yahoo.fr, ijbcs@ifgdg.org

Available online at <http://www.ifgdg.org> and at <http://ajol.info/index.php/ijbcs>

Int. J. Biol. Chem. Sci. is indexed in African Index Medicus (<http://indexmedicus.afro.who.int>), CrossRef (<http://www.crossref.org> ; DOI), Google Scholar (<http://scholar.google.com>), ResearchGate (<http://www.researchgate.net/journal/1991-8631>), Open Repository and Bibliography (ORBI, <http://orbi.ulg.ac.be>).

Editor-in-Chief

Prof. Donatien GATSING

Department of Biochemistry, Faculty of Science,
University of Dschang, Dschang, CAMEROON.

Associate Editors

Prof. Manuel Vázquez-Carrera

Unitat de Farmacologia, Diagonal 643. E-08028,
Barcelona, SPAIN.

Prof. Ibrahim Hassan Garba

Industrial Chemistry Programme, School of
Science, Abubakar Tafawa Balewa University,
Bauchi, NIGERIA.

Prof. Peter W. Coschigano

Department of Biomedical Sciences, College of
Osteopathic Medicine, Ohio University, Athens,
USA.

Prof. (Mrs) Mira Debnath

School of Biochemical Engineering, Institute of
Technology, Banaras Hindu University, INDIA.

Prof. Tanzima Yeasmin

Department of Biochemistry and Molecular
biology, Rajshahi University, Rajshahi-6205.
BANGLADESH.

Dr Vivek Kumar, PhD

Amity Institute of Microbial Technology (AIMT),
Amity University Uttar Pradesh, Sector 125,
Noida (New Delhi NCR) 201313, INDIA.

Prof. Jeanne F. de C. Millogo

Laboratoire de Biologie et Ecologie Végétales,
UFR/SVT Université de Ouagadougou,
BURKINA FASO.

Dr Andrés Venturino, PhD

LIBIQUIMA, Dto Química, Universidad Nacional
del Comahue, Buenos Aires 1400. Neuquén
8300, ARGENTINA.

Prof. El Sayed H. El Ashry

Department of Chemistry, Faculty of Science,
Alexandria University, Alexandria, EGYPT.

Prof. Khalid M. Khan

HEJ Research Institute of Chemistry,
International Center for Chemical Sciences,
University of Karachi, PAKISTAN.

Dr Roseline Kela (former Aliyu), PhD

Energy Management, Training & Manpower
Development Department, Energy
Commission of Nigeria, Abuja, NIGERIA.

Prof. M.N.M. Ibrahim

Department of Animal Sciences, Faculty of
Agriculture, University of Peradeniya,
SRI LANKA.

Editorial Advisory Board

Prof. Pierre BRISSOT, France
Prof. Raymond L. LEGGE, Canada
Prof. R. L. C. Wijesundera, Sri Lanka
Dr Jules BAYALA, Burkina Faso
Prof. Pierre TANE, Cameroon
Prof. Abdul MALIK, Pakistan
Dr Guillaume Lucien AMADJI, Benin
Prof. Paul F. MOUNDIPA, Cameroon
Prof. Thaddeus K. GRACZYK, USA
Prof. E. O. ANOSIKE, Nigeria
Dr Dennis C. SHELLY, USA
Prof. Miguel CARRO-JUÁREZ, Mexico
Dr Bernard TOUTAIN, Senegal
Prof. Etienne T. PAMO, Cameroon
Dr P. SUBRAMANIAN, India
Dr Karim TRAORE, Burkina Faso
Dr Simon A. MONTCHO, Benin
Dr Mahamadou GANDAH, Niger
Prof. Paul TEMATIO, Cameroon
Dr Subhash C. MANDAL, India
Dr P. RASOANAIVO, Madagascar
Prof. Jacob SOUOPGUI, Belgium
Prof. J.M. AGBEDAHUNSI, Nigeria
Dr E. Ohene AFOAKWA, Ghana
Dr Paul WAAKO, Uganda

Prof. MEDHAT HAROUN, Egypt
Dr Pascal TALLA, Switzerland
Prof. U.R. SANGAKKARA, Sri Lanka
Prof. Jules-Roger KUIATE, Cameroon
Dr Marimuthu JAYAPRAGASAM, India
Dr K. SAMARASINGHE, Sri Lanka
Prof. Christopher TUME, Cameroon
Prof. J.D.A.N. JAYAKODY, Sri Lanka
Prof. Begum ROKEYA, Bangladesh
Dr Gopal C. MAJUMDER, India
Dr Marcel R. HOUINATO, Benin
Prof. Madya Dr. Y.H. TAN, Malaysia
Dr N. B. MONDAL, India
Prof. David Pubill SÁNCHEZ, Spain
Dr Jacques TASSIN, France
Dr M. L. PALOMARES, The Philippines
Prof. Lucas KENGNI, Cameroon
Dr Georges RIPPESTEIN, France
Prof. Dr MUSTOFA, Indonesia
Dr Jean Tia GONNETY, Ivory Coast
Dr Gary TAYLOR, Australia
Prof. Jothi M. PANANDAM, Malaysia
Prof. Mohammad A. MOTTALEB, USA
Prof. Pascale SICOTTE, Canada
Prof. S. SIBANDA, Zimbabwe

Prof. Bina S. SIDDIQUI, Pakistan
Prof. B. P. SINGH, India
Dr Catherine FUSI NGWA, Cameroon
Dr S. J. OUEDRAOGO, Burkina Faso
Prof. Blaise DONDI, USA
Prof. Daya AHANGAMA, Sri Lanka
Prof. Julius N. GHOGOMU, Cameroon
Prof. S. HOUNZANGBE-ADOTE, Benin
Prof. P. N. SAKWE, Cameroon
Dr Diwan S. RAWAT, India
Prof. Wang JINSHUI, China
Dr Brigitte BASTIDE, Burkina Faso
Prof. Joseph TCHOUMBOUE, Cameroon
Dr Ignacy KITOWSKI, Poland
Dr Ir Paulin AZOKPOTA, Benin
Dr Habiba VONGTAU, USA
Prof. Bernard P.K. YERIMA, Cameroon
Prof. Nada VAHCIC, Croatia
Dr M. RATSIMBASON, Madagascar
Dr Caroline E. OMOTI, Nigeria
Prof. C. KABELÉ NGIEFU, DR Congo
Dr Fabrice A. TETCHI, Ivory Coast
Prof. Ajai Kumar SRIVASTAV, India
Dr Gabriel KANMEGNE, Cameroon
Prof. Z.S.C. OKOYE, Nigeria



Editorial Advisory Board (Cont.)

Dr Louis SAWADOGO, Burkina Faso
Dr Olivier MIKOLASEK, France
Dr George G. NDIRITU, Kenya
Prof. S. N. SANYAL, India
Prof. John F. OATES, UK
Dr Joseph ONANA, Cameroon
Dr Shunji SUZUKI, Japan
Dr Tomáš VÍTEK, Czech Republic
Dr Ibrahim IMOROU TOKO, Benin
Dr Samit SHAH, USA
Dr Brahim KONE, Benin
Prof. Vincent OKORE, Nigeria
Prof. YING-FENG LIN, Taiwan
Dr Patrice SAVADOGO, Sweden
Dr Tobias F. CHIRWA, Malawi
Dr O. S. FALADE, Nigeria
Dr Srimathie INDRARATNE, Sri Lanka
Dr E. E. TAMBE BECHEM, Cameroon
Dr Théodore DJENI, Ivory Coast
Dr Ashok VERMA, India
Dr Elena RYKOVA, Russia
Dr Jean Michel ONANA, Cameroon
Dr Clement YEDJOU, USA
Dr Pei-Yi CHU, Taiwan
Prof. B. SENTHILKUMARAN, India
Prof. Gregory A. UBOM, Nigeria
Prof. Yacouba MANJELI Cameroon
Dr Sudhir GHAI, India

Dr Amadé OUEDRAOGO, Burkina Faso
Dr Seter SIZIYA, Zambia
Prof. C. KABORE-ZOUNGRANA, Burkina F.
Prof. Victor François NGUETSOP, Cameroon
Dr Lazare Kouakou KOUASSI, Ivory Coast
Prof. L.J.G. van der MAESEN, The Netherlands
Dr Hamidou H. TAMBOURA, Burkina Faso
Prof. E. SOPBUE FONDJO, Cameroon
Prof. A. L. T. PERERA, Sri Lanka
Prof. Patrick VAN DAMME, Belgium
Prof. Albert TROKOUREY, Ivory Coast
Dr Clarence YAH, South Africa
Dr Bertrand SORO METONGO, Ivory Coast
Dr Pauline COLLON-DROUAILLET, France
Prof. J.A. OLAGUNJU, Nigeria
Dr Ganesh Kumar KARUNAKARAN, USA
Dr François LAURENT, France
Dr Paula M. L. CASTRO, Portugal
Prof. Joseph Lebel TAMESSE, Cameroon
Prof. Karamoko DIARRA, Senegal
Prof. Antoine MVONDO ZE, Cameroon
Prof. Thérèse KINKELA, Congo
Dr Constant Yves ADOU YAO, Ivory Coast
Dr M. SHAFIQUR RAHMAN, Bangladesh
Prof. Clergé TCHIEGANG, Cameroon
Prof. Edward A. BARYEH, Ghana
Dr Stanislas Silvain YAO, Ivory Coast
Prof. A. Léon TAPONDJOU, Cameroon

Prof. A.N. MISRA, India
Dr Bassirou ALHOU, Niger
Dr Hossam M. ASHOUR, Egypt
Dr Femi K. AGBOOLA, Nigeria
Dr G. M. SIMIYU, Kenya
Dr Ajay BANSAL, India
Dr Alphonse ADITE, Benin
Dr Emile TEMGOUA, Cameroon
Prof. Kouami KOKOU, Togo
Dr Biswajit SAHA, India
Dr Dusan LOSIC, Australia
Dr Alain MAASRI, France
Prof. A. MARINI, Italy
Dr Jiantao GUO, USA
Dr Mudgal KOTHEKAR, Mumbai
Prof. Victor KUETE, Cameroon
Dr Cagri ERGIN, Turkey
Dr Vijai Krishna DAS, India
Dr Abbad ABDELAZIZ, Morocco
Prof. Moctar L. BAWA, Togo
Dr Laura Forsberg WHITE, USA
Prof. Khalid OUFDOU, Morocco
Dr O. Adedeji, Nigeria
Dr Vicky MODY, USA
Dr Vincent N. TANYA, Cameroon
Dr Kalifa TRAORE, Mali
Dr Sadhana SATHAYE, India
Dr Maxwell K. BILLAH, Ghana

All correspondences regarding articles, subscription to, announcement, and advertisement in this journal should be addressed to the Editor-in-Chief.

Published by **International Formulae Group**





Indexed in AJOL (<http://ajol.info/index.php/ijbcs>), African Index Medicus (<http://indexmedicus.afro.who.int>), Cross Ref (<http://www.crossref.org>; DOI) and Google Scholar (<http://scholar.google.com>)

CONTENTS

Author Guide, page vi

Biological Sciences

Original Papers

Adding hepatoprotective plants to beverage water: an alternative to conventional drugs for broiler production. Dieudonné Pascal CHUISSEU DJAMEN, Roland NANKAM CHIMI, Arouna NJAYOU NGAPAGNA, Leonard TEDONG, François-Marie KANMANGNE, Brice Fredy NEMG SIMO, Arnaud KOUAM FONDIO, Christelle DOMNGANG, Borris Rosnay GALANI TIETCHEU, Ernest DJOKO, Paul MOUNDIPA FEWOU and Jeanne NGOGANG. *Pages 1928-1940. 8585-IJBCS*

Sahel rangelands overgrazing: lessons from the joint monitoring of rangeland vegetation and stocking rates in the Hombori district (Mali).

Mamadou Oumar DIAWARA, Pierre HIERNAUX, Eric MOUGIN, Sory SISSOKO, Laurent KERGOAT, Hawa Salif DIAKITE, Abdoulaye DIALLO and Nogmana SOUMAGUEL. *Pages 1941-1956. 8535-IJBCS*

Population dynamic of *Diclidophlebia irvingiae*, Burckhardt et al. (Hemiptera: Psylloidea), psyllid pest of *Irvingia gabonensis* Baill (Irvingiaceae, Rutales) in Bamenda, North-West region of Cameroon.

Wenceslas YANA, Victor Joly DZOKOU, Yves Patrick Mveyo NDANKEU, and Joseph Lebel TAMESSE. *Pages 1957-1966. 8507-IJBCS*

Floristic diversity, origins and properties of city trees in Burkina Faso.

Souleymane GANABA. *Pages 1967-1987. 8548-IJBCS*

Qualités morpho-physiologiques et évaluation du comportement germinatif des graines du théier des savanes (*Lippia multiflora* moldenke).

Hervé Cédessia Kéassemon KONE, Nicaise Tetchi AKEDRIN, Vama Etienne TIA, Fatou BAYOKO et Lacina Fanlégué COULIBALY. *Pages 1988-1998. 8539-IJBCS*

Evaluation des connaissances et de l'impact des pratiques des populations riveraines sur la conservation de l'avifaune de la Forêt de Burhinyi (Itombwe, Sud-Kivu, RD Congo).

Bertin Cisirika MURHABALE, Blaise Cimira IRENGE, Gabriel Kadahanwa BIRINGANINE, Frank A. BAPEAMONI, Charles M. KAHINDO et Dieudonné A. UPOKI. *Pages 1999-2017. 8553-IJBCS*

Évaluation nutritionnelle du champignon *Pleurotus geesteranus* issu de différentes périodes de récolte.

N'zué Kouadio Christian OKA, Adam Camille KOUAMÉ, Yao Denis N'DRI et N'guessan Georges AMANI. *Pages 1918-2027. 8547-IJBCS*

Effets comparés du traitement à l'alcool des rattes gestantes et allaitantes sur les performances mnésiques de leurs progénitures. Prisca Joëlle Djoman DOUBRAN, Koffi Mathias YAO et Niemtiah OUATTARA. *Pages 2028-2036. 8545-IJBCS*

Distribution et dégâts associés au thrips de l'oignon, *Thrips tabaci* L. (Thysanoptera : Thripidae) en fonction de la zone agro-climatique au Burkina Faso.

Abdoulaye SAVADOGO, Boniface Babo BAKOUAN, Mathieu Wendnéyidé SAWADOGO, Karim NÉBIÉ, Rémy DABIRÉ, Djakaria SON, Irénée SOMDA, Schémaeza BONZI, Gaston DABIRÉ, Hyacinthe KAMBIRÉ, Anne LEGRÈVE, François J. VERHEGGEN et Souleymane NACRO. *Pages 2037-2048. 8532-IJBCS*

Etude socio-économique de la pêche dans la partie Sud-Ouest du lac Albert (Ituri, RD Congo).
Cikwanine KASIGWA, Joseph MATUNGURU, Nshombo MUDERHWA, Jonas JARIEKONGA, Alidor KANKONDA et Jean-Claude MICHA. Pages 2049-2068. 8523-IJBCS

Caractérisation de l'entomofaune de la tomate (*Lycopersicon esculentum* Mill) en champ dans la localité de Mesquine, région de l'Extrême-nord, Cameroun.

Lewa PATOUMA, Elias Nchiwan NUKENINE, Ibrahima ADAMOUM et Champlain DJIETO-LORDON.
Pages 2069-2076. 8536-IJBCS

Répartition spatiale de la végétation herbacée autour des mares temporaires : influence des facteurs anthropiques et topographiques à WIDOU THIENGOLY (Ferlo, Nord-Sénégal).

Ndiabou FAYE, Aly DIALLO, Moustapha Bassimbé SAGNA, Omar SARR, Ramata TALLA, Eric Sylvain BADJI, Jean Luc PEIRY et Aliou GUISSÉ. Pages 2077-2093. 8549-IJBCS

Caractérisation socio-économique des grands bassins de productions d'anacardiens (*Anacardium occidentale*) et étude comportementale de leur peuplement dans le Cameroun septentrional.

Bourou SALI, Chantal MADOU, Abraham NOME et Jean KUATE. Pages 2094-2111. 8467-IJBCS

Effets de différents modes de labour sur le rendement et la rentabilité de la culture du manioc (*Manihot esculanta* Crantz) à M'vuazi, RD Congo.

Tony Muliele MUKU, Philippe Mampasi MBUNGU et Emmanuel Bambala NKULUKUTA.
Pages 2112-2119. 8552-IJBCS

Effets du précédent cultural arachide (*Arachis hypogaea* L.) et de la charge en éléments grossiers du sol sur la production du coton (*Gossypium hirsutum* L.).

Ahou Natachat YOBOUE Epse Kouakou, Kouadio Emmanuel N'GORAN, Joséphine Ama TAMIA, Yéboua Firmin KOUASSI et Guy Fernand YAO. Pages 2120-2133. 8554-IJBCS

Effets des amendements sur la croissance, le rendement et la composition chimique de la morelle noire (*Solanum nigrum* L) en zone périurbaine de Yaoundé, Cameroun.

Amina ABOUBAKAR, Bertrand ZING ZING, Aline Béatrice NZEKET, Diane Armelle MOUSSIMA YAKA, Armelle Nadine TCHUDJO TCHUENTE, Yvette Clarisse MFOPOU MEWOUO et Charly Raymond BIRANG A MADONG.
Pages 2134-2146. 8561-IJBCS

Lutte contre la dégradation des terres agricoles dans le département du Couffo au Bénin.

Alfred Bothé Kpadé DOSSA. Pages 2147-2159. 8580-IJBCS

Incidence de *Fusarium* spp. associé aux semences de riz (*Oryza sativa* L.) au Burkina Faso.

Fabrice Wendyam NIKIEMA, Elisabeth Pawindé ZIDA, Gilles I THIO, Léon W. NITIÉMA, Kadidia KOITA et Mahamadou SAWADOGO. Pages 2160-2171. 8559-IJBCS

Serological evidence and factors associated with porcine toxoplasmosis in three villages of Fara's division in Burkina Faso.

Laibané Dieudonné DAHOUROU, Oubri Bassa GBATI, Arnaud Rayangnéwéné Stéphane TAPSOBA, Saandi MOINA RIZIKI and Amadou TRAORE. Pages 2172-2180. 8575-IJBCS

Effets de la poudre d'os et de fumier de zébu sur la production de haricot (*Phaseolus vulgaris* L) sur les Hautes Terres malgaches.

Norosoia Christine RAZAFINDRAMANANA, Patrice AUTFRAY, Raymond RABENSON, Jean Chrysostôme RANDRIAMBOAVONJY, Mihoby Arivony RAJAOMINOSON et Jean Marie RAZAFINDRAJAONA.
Pages 2181-2192. 8563-IJBCS

Effets hypolipidémiques de l'huile extraite du poisson *Ethmalosa fimbriata* chez des rattes dyslipidémiques.

M. N. NCHOUTPOUEN, M. NDOMOU, J. C. K. MANZ, C. S.M. MILONG, R.A. DAMA, R. P.N. NDOMBOL, J.V.F. NSOGA, C. NGO TANG, M.T. YOUOGO, M. PEYIENO, E. NGOCK et F. TCHOUMBOUGNANG.
Pages 2193-2203. 8474-IJBCS

Connaissances endogènes et perception du déficit hydrique liées à la culture du piment (*Capsicum* spp.) au Togo.

Kwassi Kporliawornou LEDI, Komi ODAH, Hodabalo KAMOU, Atalaëso BOKOBANA, Lidaou EGBARE, Sêminhinva AKPAVI et Koffi TOZO Pages 2204-2218. 8582-IJBCS

Etude de l'effet rémanent de *Mavi* MNPV dans un champ de niébé.

A. KINDOZANDJI, B. D. DATINON, K. AMEVOIN, A. N. NONDICHAO, A. I. GLITHO et M. TAMÓ
Pages 2219-2229. 8555-IJBCS

Efficacité au champ de l'ANTRACOL 70 WP, un fongicide à base du Propineb 70%, sous pression naturelle de l'helminthosporiose du riz due à *Bipolaris oryzae*.

Alphonse BOUET, Richmond Kouato GUEU, Arsène BOKA, Ghislain N'Da Epa NOUMOUHA et Odette D. DENEZON.
Pages 2230-2239. 8531-IJBCS

Profils morpho-biometriques de la poule locale du Burkina Faso.

S. PINDE, A.S.R. TAPSOBA, F. G. TRAORE, R. W. OUEDRAOGO, S. BA, M. SANOU, A. TRAORE, H.H. TAMBOURA et J. SIMPORE. Pages 2240-2256. 8570-IJBCS

Effet de la phytoaccumulation du plomb, du fer et du zinc sur deux Poacées dans la zone de Kribi et de ses environs.

Benjamin Obiang ONDO, Sylvie Carole Ondo NTYAM et Richard Jules PRISO. Pages 2257-2266. 8578-IJBCS

Effect of dihydro-artemisinin on the pharmacokinetics of gliclazide in diabetic subjects.

Sambo Godwin ISHAKU, Mojirade Taibat BAKARE-ODUNOLA, Aminu MUSA, Ibrahim Adamu YAKASAI, Magaji GARBA and Bulus ADZU. Pages 2267-2276. 8576-IJBCS

Valorisation de quatre accessions de souchets (*Cyperus esculentus* L.): une bonne option de diversification de culture pour les producteurs de la localité de danay-vokgora (Mayo-danay) en zone soudano-sahélienne du Cameroun.

Dérik Pierre SAKATAI, Armand ABDOU BOUBA, Jean Paul OLINA BASSALA, Jules BALNA, Oumarou PALOU et Sali BOUROU. Pages 2277-2293. 8317-IJBCS

A morphology-based taxonomic revision of Nigerian species of *Capsicum* L. (Solanaceae).

Adeyinka O. ADEPOJU, Tunde J. OGUNKUNLE and Abiola G. FEMI-ADEPOJU. Pages 2294-2303. 3054-IJBCS

Etude par la chaîne de valeur de la filière d'exploitation de *Bagrus* spp. dans la partie congolaise des Lacs Albert et Edouard.

Joseph Matunguru MASRIKA, Gabriel Okito MUKABO, Patrick Kiyani KASEREKA, Jonas Uvon JARIEKONG'A, Gaston Hamulonge TULINABO, Jean-Claude MICHA, Gaspard NTAKIMAZI et Venant Muderhwa NSHOMBO.
Pages 2304-2321. 8614-IJBCS

Chemical Sciences

Original Papers

Mercury content of sarotherodon melanotheron and chrysischthys nigrodigitatus of Lake Nokoue and Porto Novo lagoon in Benin.

Hermione W. DEGILA, Nadia B. N AZON, Julien G. ADOUNKPE, CHIKOU Antoine and Martin P. AÏNA.
Pages 2322-2332. 8562-IJBCS

Caractéristiques morpho-pédologiques et potentialités agricoles de sols développés sur roches dolomitiques dans le bassin de Taoudéni au Burkina Faso.

Fidèle KABORE, Edmond HIEN, Tockville B. MARE, Korodjouma OUATTARA et Prosper N. ZOMBRE.
Pages 2333-2351. 8538-IJBCS

Etude phytochimique et activité antioxydante comparatives des trois variétés de *Catharanthus roseus* (L.) G. Don.

Hèzouwè KAGNOU, Oudjaniyobi SIMALOU, Gneiny Whad TCHANI, Sabrina SANVEE, Kokou Agbékonyi AGBODAN, Outéndé TOUNDOU, Kafui KPEGBA. Pages 2352-2361. 8571-IJBCS

Screening phytochimique des extraits méthanoliques des feuilles de *Combretum collinum* Fresen (Combretaceae) et des racines de *Anogeisus leiocarpus* (DC.) Guill & Perr (Combretaceae) et effet inhibiteur sur la croissance *in vitro* des souches de *Staphylococcus aureus* multirésistantes.

Moussa BAMBA, Christel NEUT, Bordage SIMON, Soro DRAMANE, Jules N'guessan KOUADIO, Sanogo YACOUBA, Samaillie JENNIFER, Bi Tah Alexis ZAMBLE, Tra bi Fezan HONORA et Sevser SAHPAZ.
Pages 2362-2372. 8315-IJBCS

International Journal of Biological and Chemical Sciences

Available online at <http://ajol.info/index.php/ijbcs> and at <http://www.ifgdg.org>

Int. J. Biol. Chem. Sci. is indexed in African Index Medicus (<http://indexmedicus.afro.who.int>), CrossRef (<http://www.crossref.org>; DOI), Google Scholar (<http://scholar.google.com>), ResearchGate (<http://www.researchgate.net/journal/1991-8631>), Open Repository and Bibliography (ORBI, <http://orbi.ulg.ac.be>).

Author Guide

The *International Journal of Biological and Chemical Sciences* (IJBCS) is a journal published by International Formulae Group (IFG), and is devoted to the publication of contributions in all fields of biology including microbiology, parasitology, molecular biology, physiology, pathology, health sciences, pharmacology, toxicology, biochemistry, biotechnology, biophysics, biostatistics, bioinformatics, environmental biology, hydrobiology, food science, food technology, nutrition, agricultural sciences, agropastoralism, animal production, wildlife, zoology, botany, ethnobotany, forestry, agroforestry and agrogeology. It is also devoted to the publication of contributions in all fields of chemistry including chemistry of natural products, organic synthesis, physical chemistry, analytical chemistry, inorganic chemistry, pharmaceutical chemistry, industrial chemistry, clinical chemistry, environmental chemistry, hydrochemistry, agrochemistry, geochemistry and biogeochemistry. IJBCS publishes original research papers, critical up-to-date and concise reviews on topics of current interest, short communications and medical case reports. Submission of a manuscript will be held to imply that the work reported in it is original, that the results have not been previously published and are not under consideration for publication elsewhere; and further, that if accepted, will not be published elsewhere. Six issues are published per year.

Submission of papers

Papers should be submitted in electronic form through e-mails as attachment, to: The Editor-in-Chief, International Journal of Biological and Chemical Sciences, Dschang, Cameroon, E-Mail: ijbcs@yahoo.fr

Referee suggestions

In the covering letter, authors should suggest names and addresses (including e-mail) of at least three experts in the field for evaluation of manuscript. The choice of referees will however remain with the editorial board.

Typescripts

Manuscripts should be neatly typed (Times New Roman, 12), in French or in English, double-spaced on A4 format with 2.5 cm on all margins. If the manuscript is written in French, an English version of the title, the abstract and the keywords should also be provided. Receipt of papers will be acknowledged. Authors will be informed of the referee's comments.

Manuscript types

- Full-length Paper (Original Paper; maximum: 25 pages, 35 references)
- Review (maximum: 40 pages, 100 references)
- Short Communication (maximum: 10 pages, 20 references)
- Case Report (maximum: 10 pages, 20 references)

Copyright

Submission of a paper for publication implies the transfer of the copyright from the author(s) to the publisher upon acceptance. International Formulae Group is therefore the copyright holder after publication of an article in *International Journal of Biological and Chemical Sciences*, and published articles should not be used for commercial purpose without the written consent of the Editor-in-Chief. They are licensed under a Creative Commons Attribution-Non Commercial-Share Alike 4.0 International License.

Manuscript preparation

The format of the typescript should be as follows:

Title and authors: The title, in small letters, should describe the content fully but concisely. The names, written in full (surname last), and affiliations of authors should be given with postal addresses. The author to whom proofs and correspondences are to be sent should be indicated, with its e-mail address and telephone.

ABSTRACT: All articles should be provided with an abstract not exceeding 200 words. It should be written in simple language and should highlight the aims of the work, the approach or methodology, the main results obtained and the conclusions reached. All abbreviations should be avoided and if used, explained at least once.

Keywords: A maximum of 6 keywords must be given at the end of the Abstract. Words already in the title should not be included.

INTRODUCTION: A concise account is required of the background of the subject, its significance and its relationship to earlier works, with references.

MATERIALS AND METHODS: Previously described methods should be cited and not elaborately described. Statistical methods of treatment should be mentioned if they have been used. If the work done involved the use of human subjects, primates or the release of genetically modified organisms into the environment, it should be stated if clearance from the appropriate authority was obtained. The Editor may request a copy of the clearance document or informed consent form for verification.

RESULTS: The original and important findings should be stated. Results should be illustrated with figures or tables where necessary but these should

be kept to the minimum. Reference should be made to display items such as tables and figures where appropriate.

DISCUSSION: The purpose of the discussion is to present a brief and permanent interpretation of the results against the background of existing knowledge. The discussion should highlight what is new in the paper. Any assumption on which conclusions are made must be stated clearly. A mere recapitulation of the results is not acceptable. **Conclusion:** this should be given at the end of the Discussion section.

COMPETING INTERESTS: Authors should declare any competing interests. In case there is none, the following statement should be provided: "The authors declare that they have no competing interests".

AUTHORS' CONTRIBUTIONS: In order to give appropriate credit to each author of a paper, the individual contributions of authors to the manuscript should be specified in this section.

ACKNOWLEDGMENTS: These should be presented at the end of the text and before the references. Technical assistance and advice may be acknowledged in this section. However, funding acknowledgments should be stated on the first page of each manuscript, just after the affiliations of authors.

REFERENCES: Authors are responsible for the accuracy and the completeness of their references. References should be cited in the text by the last name(s) of the author(s) and year of publication, for example, (Ali, 1999) or (Ali and Hussain, 1999). If the citation is the subject of the sentence, then only the date should be given in parentheses, for example, According to Khan (1984) or as suggested by Khan and Khan (1984). For citation of references with three or more authors, only the first author's name followed by et al. should be used, for example, (Nouri et al., 1988; Aliyu et al., 2007) or as shown by Elwakil et al. (1988). If there is more than one reference in the same year for the same author(s), then please add the letters 'a', 'b', etc. to the year, for example, (Berkel, 1970a, 1970b). Only published papers or papers in press can be mentioned in the manuscript. References should be listed alphabetically at the end of the text without numbering. References to journal articles, books, chapters in books, theses, etc. should be listed as given below:

Journals (The DOIs of journal articles cited in the manuscript should be provided):

Kouakou R, Kouassi AM, Kwa-Koffi EK, Gnonsoro UP, Trokourey A. 2015. Distribution of Polycyclic Aromatic Hydrocarbons (PAHs) in a tropical coastal lagoon (Grand-Lahou lagoon, Côte d'Ivoire). *Int. J. Biol. Chem. Sci.*, 9(2): 1120-1129. DOI : <http://dx.doi.org/10.4314/ijbcs.v9i2.47>

Books:

Paul G, Pearson S. 2005. *The Vitamins* (2nd edn). Academic Press: New York.

Chapters in Books:

Kips RH. 1985. Environmental aspects. In *Pesticide Application: Principles and Practice*, Haskel PT (ed). Oxford University Press: Oxford; 1-34.

Theses: Reference to a thesis must be made if it is unavoidable.

Ratnakar P. 1992. Biochemical studies of *Allium sativum* Linn. (Garlic). PhD thesis, Delhi University, Delhi, p. 87.

Illustrations

Tables

Table should be typed on separate sheets, numbered consecutively with Arabic numerals (e.g. Table 2) and have a short descriptive caption at the top. Avoid the use of vertical lines.

Figures

Figures should be numbered consecutively with Arabic numerals (e.g. Figure 5). Graphs should preferably be drawn using appropriate computer software and presented on separate pages ready for mounting. These should be constructed in such a manner that they can be understood without reading the text. Appropriate symbols should be used on graphs and explained in the legends. Graphs should not duplicate results presented in tables. Photographs should be produced in black and white. Title and comments of the figures and photographs should be provided under the corresponding figure or photograph using MS Word.

Page charges and E-reprint

Authors of accepted articles will be required to pay a fee of FCFA10,000 or US\$22 or €19 per printed page of the Journal. Authors residing outside Cameroon will receive their invoice in US\$ or in €. For each article published in IJBCS, a PDF copy of the article will be sent to the corresponding author.

Correcting proofs

Galley proofs for correction of printer's errors only will be sent to the author specified on the typescript. Any other changes may be chargeable to the author. Corrections should be returned to the publisher within the specified time period.



Original Paper

<http://ajol.info/index.php/ijbcs>

<http://indexmedicus.afro.who.int>

Lutte contre la dégradation des terres agricoles dans le département du Couffo au Bénin

Alfred Bothé Kpadé DOSSA

*Ministère de l'Economie et des Finances (MEF) et Centre Béninois de la Recherche Scientifique et de l'Innovation (CBRSI), 03 BP 1665 Cotonou, Bénin.
E-mail : dossa.alfred@yahoo.fr; Tél : +229 97 13 92 93 / 95 72 60 00.*

RESUME

La dégradation des terres, causée par l'action des eaux et du vent, renforcée par les activités humaines, réduit le rendement et les revenus agricoles et fait baisser la croissance économique notamment dans les pays pauvres comme le Bénin. L'objectif de cette recherche était d'estimer le financement du programme de lutte contre la dégradation des terres dans le département du Couffo, au Sud-Ouest du Bénin. La méthode d'évaluation contingente (MEC) a permis d'obtenir le consentement à payer (CAP) des ménages à l'aide du modèle probit. Ensuite le modèle tobit (Tobin, 1958) est testé par la méthode à deux étapes de Heckman (1979) pour contrôler le biais de sélection de l'échantillon de 267 ménages. Les résultats de l'estimation donnent un CAP moyen de 1557 FCFA / mois / hectare. Pour une campagne agricole de 201 739 hectares en 2019, le CAP total est évalué à 3 769 291 476 FCFA/an. Ce montant permettra de lutter contre la dégradation des terres agricoles dans le Couffo au Bénin.

© 2020 International Formulae Group. All rights reserved.

Mots clés : Dégradation des terres, modèle de sélection, Couffo, Bénin.

Fighting against agricultural land degradation in the Couffo division in Benin

ABSTRACT

Land degradation, caused by the action of water and wind, reinforced by human activities, reduces agricultural yields and incomes and lowers economic growth, especially in poor countries like Benin. The objective of this research was to estimate the funding of the program to combat land degradation in the division of Couffo, in the southwest of Benin. The contingent valuation method (CVM) obtained households' willingness to pay (WTP) using the probit model. Then the tobit (Tobin, 1958) model is tested by Heckman's two-step method (Heckman, 1979) to control the sample selection bias of 267 households. The results of the estimate give an average WTP of 1,557 FCFA / month / hectare. For an agricultural campaign of 201,739 hectares in 2019, the total WTP is estimated at 3,769,291,476 FCFA / year. This amount will help combat the degradation of agricultural land in Couffo, Benin.

© 2020 International Formulae Group. All rights reserved.

Keywords: Land degradation, selection model, Couffo, Benin.

INTRODUCTION

La dégradation des sols constitue un problème environnemental mondial. Elle a une incidence directe sur les moyens de subsistance de millions de personnes, surtout les plus pauvres et les plus vulnérables dans les zones arides de la planète, où plus de 500 millions d'hectares de terres sont dégradés (Fonds pour l'Environnement mondial : FEM, 2014). Elle a un effet négatif sur la capacité d'augmenter la production alimentaire, laquelle est nécessaire pour assurer les besoins alimentaires d'une population qui augmente rapidement. La dégradation des terres touche 1,5 milliards de personnes et 74% des populations pauvres dans le monde (*Economics of Land Degradation : ELD*, 2015). Elle empêche la production agricole et accroît la pauvreté et la vulnérabilité. Elle touche 33% des terres émergées, affectant plus de 2,6 milliards de personnes dans plus de 100 pays (ELD, 2015). Les coûts financiers et économiques de la dégradation des terres à l'échelle mondiale sont de 3 à 5% du Produit Intérieur Brut (PIB) agricole pour 42 milliards de dollars US par an et une perte de services écosystémiques de l'ordre de 43 400 à 72 000 dollars US par km² et entre 870 à 1450 dollars US par personne et par an (ELD, 2015). Au niveau du continent africain, ces coûts varient de 4 à 12% du PIB, dont 85% résultant de l'érosion des sols, la perte de nutriments et les changements de cultures (Berry et al., 2003).

Au Bénin, les coûts économiques et financiers de la dégradation des terres varient entre 8,100 et 14,100 milliards de francs CFA et 3 à 5% du Produit Intérieur Brut (PIB) (Banque Mondiale, 2010). Le département du Couffo est l'une des principales zones de production agricole au sud du Bénin, avec plus de 90% de sa population dans l'agriculture. Malheureusement, cette zone de très forte pression foncière souffre, contrairement à la théorie de Boserup (1970), de la persistance de l'agriculture minière et de la dégradation prononcée de l'environnement culturel. D'une superficie de 944 km², le département du Couffo, situé au sud-ouest du Bénin est aussi caractérisé par une forte pression foncière et une dégradation prononcée de l'environnement

culturel. En effet, malgré cette pression foncière, la pratique agricole des paysans du département du Couffo demeure essentiellement extractive ; une agriculture sans souci de reconstitution du potentiel de fertilité des sols, c'est-à-dire une agriculture minière. Cet état de choses est contraire à la théorie de Boserup (1970) qui stipule que la densité de la population est un facteur positif pour l'accroissement de la production agricole. En d'autres termes, la pression démographique que connaît cette zone devrait favoriser l'intensification du système de production, l'augmentation de la productivité de la terre et, in fine, le changement technique vers des pratiques agricoles de conservation et d'amélioration des rendements. Ce qui n'est pas le cas. A cet effet, Hougbo et al. (2008), révélaient que plus le producteur dans cette zone est pauvre, moins il met en œuvre les pratiques agricoles de conservation des terres (PAC) telles que la jachère naturelle et les technologies de jachère améliorée à base de *Mucuna pruriens* et d'*Acacia auriculiformis*.

L'intérêt tant opérationnel que de la recherche pour la conservation des sols en vue de préserver l'environnement et de lutter contre l'insécurité alimentaire et la pauvreté est croissant. La lutte contre la dégradation des terres agricoles dans le département du Couffo au Bénin est au centre de la présente recherche. Ainsi, l'objectif général de cette recherche est de contribuer à une meilleure conservation des sols. Il s'intéresse donc d'une part, aux déterminants qui influencent le consentement à payer (CAP) des paysans pour la conservation des sols, et d'autre part à l'estimation du montant total qui permettra de lutter efficacement contre la dégradation des terres agricoles dans cette partie du Bénin.

MATERIEL ET METHODES

Milieu d'étude

Le milieu d'étude identifié pour cette recherche est le département du Couffo, regroupant les communes de d'Aplahoué, de Djakotomey, de Dogbo, de Klouékanmey, de Lalo et de Toviklin, et se trouvant dans les zones agro écologiques VI et VII du Bénin. En effet, selon la FAO, une zone agro écologique

est une unité cartographique de ressources en terres, définie en terme de climat, de géomorphologique et de sols, et/ou de couvert végétal et possédant un éventail spécifique de potentiels et de contraintes pour l'utilisation des terres. La zone agro écologique VI comprend les communes de Djakotomey, Dogbo, Klouékanmey et Toviklin en plus d'autres communes et est caractérisée en raison des caractéristiques de ses sols zone de « terre de barre ». Le climat est marqué par deux (02) saisons de pluies (mars-juillet ; octobre-novembre) et deux (02) saisons sèches (décembre-février ; août). Les hauteurs d'eau de pluie varient entre 1000 à 1400 mm. Quant à la zone agro écologique VII, elle comprend la commune de Lalo et plusieurs autres communes. Elle est dénommée zone de dépression. C'est la plus petite des huit (08) zones agro écologiques en termes de superficie. Sur le plan climatique, elle est assez comparable à la zone des terres de barre avec cependant une forte humidité relative. Dans les deux (02) zones agro écologiques, on y cultive du maïs, du manioc, du niébé, de l'arachide, du piment et de la tomate.

Population d'étude : l'échantillonnage

L'approche terrain a permis de recueillir des informations auprès des ménages agricoles. Ainsi, sur la base de critères rigoureux, il sera procédé à un échantillonnage aléatoire par commune. Ce sont les données de l'Institut National de la Statistique et de l'Analyse Economique (INSAE, 2015) qui ont aidé à la discrimination entre les villages. Par rapport aux groupes cibles, à la méthodologie utilisée et aux phénomènes à étudier, seuls les chefs de ménage ont été interrogés. La formule de Schwartz (1995) permettra de calculer la taille de l'échantillon (n) :

$$n = \frac{t^2 \times p(1-p)}{E^2}, \text{ où} \tag{1}$$

n = taille de l'échantillon

t = degré de confiance à 95 % (valeur type de 1,96)

p = estimation de la proportion de la population spécifique concernée par l'étude. Lorsqu'elle n'est pas définie, elle est égale à 50%.

E = marge d'erreur tolérée : jusqu'à 6%. Ainsi :

$$n = \frac{t^2 \times p(1-p)}{E^2} = \frac{1,96^2 \times 0,5(1-0,5)}{0,06^2}, \text{ d'où } n = 267$$

La structure de l'échantillon des ménages par sexe est présenté dans le Tableau 1

Modèle d'étude

L'outil de collecte des données est le questionnaire contingent. La Méthode d'Evaluation Contingente (MEC) a permis d'obtenir empiriquement le consentement à payer (CAP) des ménages bénéficiaires pour éviter la dégradation de leurs terres. En estimant le CAP moyen à l'aide du modèle *probit*, le modèle *tobit* (Tobin, 1958) est testé par la méthode à deux (02) étapes de Heckman (1979) pour contrôler le biais de sélection de l'échantillon de 267 ménages. Deux (02) situations S1 et S2 sont proposées aux enquêtés:

- **S1** : garder la situation actuelle de dégradation des terres. Cette situation n'entraîne aucune charge financière à l'endroit des ménages, mais ils vont continuer de subir les nuisances liées à la dégradation et l'infertilité actuelles des sols agricoles de leur commune.

- **S2** : participer financièrement au programme d'amélioration de la qualité des sols. Cette situation entraîne un coût financier pour les ménages, mais leur permet d'éviter la baisse de fertilité des sols qu'ils subissent actuellement.

Dans une première étape, l'individu décide ou non de payer pour les techniques de conservation des sols (TCS). Cette décision peut être représentée par un modèle qualitatif dichotomique basée sur un certain critère $y_{1,i}^*$.

$$\begin{cases} \text{Si } y_{1,i}^* > 0, \text{ l'individu } i \text{ décide de payer} \\ \text{Si } y_{1,i}^* \leq 0, \text{ l'individu } i \text{ décide de ne pas payer} \end{cases} \tag{2}$$

Dans une seconde étape, l'individu décide du montant qu'il va consacrer aux TCS, après avoir décidé de payer. On a alors un modèle de données censurées puisque, si l'on note $y_{2,i}$ le paiement effectif du ménage i, celui-ci est défini par $\forall i = 1, 2, \dots, N$:

$$y_{2,i} = \begin{cases} y_{2,i}^* & \text{Si } y_{1,i}^* > 0 \\ 0 & \text{Si } y_{1,i}^* \leq 0 \end{cases} \quad (3)$$

Le modèle économétrique utilisé pour estimer le CAP des enquêtés, relève du domaine des variables qualitatives, plus précisément des modèles de sélection. En effet, les variables que nous cherchons à expliquer sont les montants de CAP déclarés par les ménages pour contribuer à l'amélioration de la qualité des terres agricoles dans le département du Couffo. Or, il est certain que ces informations ne sont disponibles que pour les ménages ayant optés pour S2. Il s'agit d'un modèle à deux étapes. Dans un premier temps, le ménage choisit de participer au programme ou non, ensuite il décide du montant à payer. En utilisant la méthode de Heckman (1979), notre modèle peut se formaliser mathématiquement comme suit pour chaque ménage *i* :

- **Equation de sélection** : participer au programme d'amélioration de la qualité des sols. Soit *Z*, la variable qualitative, tel que *Z* = 1 si le ménage *i* participe au programme et 0 sinon :

$$Z = w_i\beta + \mu_i. \quad \mu_i \text{ suit une loi normale de paramètres } N(0,1). \quad (4)$$

- **Equation substantielle** : estimation du consentement à payer (CAP) annoncé (observable uniquement si *Z* = 1) :

$$Y = x_i\alpha_i + \varepsilon_i, \dots\dots\dots(5)$$

ε_i suit une loi normale de paramètres *N* (0,1).

Les w_i et x_i sont des variables socioéconomiques observables. En admettant une loi normale *N* (0, 1), les termes d'erreur des deux équations (de sélection et substantielle), sont donc absolument continues et admettent pour densité *f*(*x*), telle que :

$$f(x) = \frac{1}{\sqrt{2\pi}} e^{-x^2/2}, \text{ avec } x = \mu_i, \varepsilon_i. \quad (6)$$

Ce genre de modèle est normalement estimé par la Méthode du Maximum de Vraisemblance (MMV). Cependant, comme la convergence s'avère parfois difficile, l'estimateur de Heckman (1979), obtenu en deux étapes, lui est parfois préféré. L'équation de sélection est d'abord estimée par un modèle

Probit, ensuite une régression par les Moindres Carrés Ordinaires (MCO) permet d'obtenir les coefficients de la deuxième équation. La méthode de Heckman (1979) permet ainsi une approximation des résultats trouvés par la MMV. Pour l'équation de sélection, la personne interrogée répond oui si l'utilité qu'il associe à la conservation des sols excède son utilité actuelle (dégradation et baisse de fertilité des sols) et non sinon. Il s'agit là d'un cas polaire ou ambivalent. Il sera donc utilisé un modèle à choix binaire (Greene, 2003). La variable à expliquer est alors dite qualitative à deux modalités (oui = 1 et non = 0). Le niveau d'utilité des personnes interrogées correspondant à chacune des deux réponses n'est pas connu. Il s'agit d'un modèle à utilité aléatoire. Il est supposé que la fonction d'utilité se compose de deux parties : une partie déterministe qui dépend d'un ensemble de caractéristiques (sexe, âge, niveau de revenu, sensibilité par rapport à la qualité de l'environnement) des personnes interrogées et une partie aléatoire qui correspond à la composante des préférences individuelles connues des personnes interrogées, mais inconnues du chercheur. L'existence de cette composante aléatoire oblige à raisonner en termes de probabilité : comment caractériser la probabilité pour qu'une personne accepte de payer le montant proposé, étant données ses caractéristiques individuelles ? La probabilité de répondre « oui » correspond donc à la probabilité pour qu'une personne estime qu'elle est dans une meilleure situation avec le scénario proposé, même en contribuant financièrement.

Notre équation de sélection s'inspire des travaux de Måler (1974). Considérons le programme primal d'une personne enquêtée qui maximise sa fonction d'utilité *U* pour un vecteur de prix *P* et un niveau de revenu *Y* donné. Son programme s'écrit de la façon suivante :

$$\text{Max } U(X, Q), \text{ sous contrainte de : } PX = Y \quad (7)$$

Ce programme admet une solution qui est une fonction d'utilité indirecte définie par :

$$u_{ij} = u_i(p, y_j, q^i, m_j) \quad (8)$$

Avec j un ménage enquêté donné, et $i = 1$ correspond à la qualité de l'environnement après conservation des terres agricoles et $i = 0$ au statu quo (la situation actuelle). P , le vecteur de prix, le revenu de j est noté y_j ; m_j représente un vecteur de caractéristiques de l'individu (sexe, âge,...), et q la qualité de l'environnement qui dépend de la qualité des sols agricoles. Pour une amélioration de la qualité de l'environnement entre les situations 0 et 1 correspondant à une amélioration de la qualité des sols qui passe de q^0 à q^1 (avec $q^1 > q^0$), on assistera à une amélioration des rendements de production agricole due à une amélioration de la fertilité des sols. L'utilité du paysan augmente en passant de u_0 à u_1 . On a :

$$u_{1j} = u_1(p, y_j, q^1, m_j) \quad (9)$$

La mesure du bien-être du ménage due à une modification de la qualité des sols est le surplus compensateur ($SC = \Omega$). Soit :

$$\Omega = u_{1j} - u_{0j} = u_1(p, y_j, q^1, m_j) - u_0(p, y_j, q^0, m_j) \quad (10)$$

Pour disposer d'une meilleure qualité des sols (q^1) afin d'éviter les dégradations des terres et les baisses de fertilité, le ménage serait prêt à participer financièrement au programme en réduisant sa consommation de biens privés au profit des biens environnementaux (qualité des sols agricoles). L'équation du CAP d'un ménage agricole j à estimer sera donc :

$$CAP_j(q^1 - q^0) = f(m_j, u_0, q^1 - q^0) + \mu_j \quad (11)$$

Avec μ_j la composante aléatoire des préférences inconnues du ménage agricole enquêté.

Puisque la composante aléatoire des préférences est inconnue, on peut seulement faire des hypothèses probabilistes sur les réponses « oui » et « non ». On note Y_j la réponse à ces questions : $Y_j = 1$ correspond à la réponse « oui » c'est-à-dire accepte de contribuer financièrement au programme. La probabilité de répondre oui est donc :

$$Pr(Y_j = 1) = Pr(u_1(y_j - CAP_j, m_j q^1, \mu_{1j}) \geq u_0(y_j - CAP_j, m_j q^0, \mu_{0j})) \quad (12)$$

Dans ce modèle à utilité aléatoire linéaire, la fonction d'utilité se présente sous une forme additivement séparable. Elle se

décompose ainsi en une partie déterministe linéaire (v_i) et une partie stochastique (μ_{ij}).

$$u_j(y_j, m_j \mu_{ij}) = v_j(y_j, m_j) + \mu_{ij}; \text{ avec } v_j(y_j, m_j) = m_j \alpha + y_j \beta \quad (13)$$

On a donc :

$$Pr(Y_j = 1) = Pr(v_1(y_j - CAP_j, m_j, \mu_{1j}) \geq v_0(y_j, m_j, \mu_{0j})) \quad (14)$$

$$= Pr(v_1(y_j - CAP_j, m_j, \mu_{1j}) - v_0(y_j, m_j, \mu_{0j}) \geq 0)$$

La fonction d'utilité indirecte est spécifiée comme la somme d'une composante déterministe et d'une composante aléatoire. La différence des deux composantes aléatoires peut être identifiée en un unique terme d'erreur tel que :

$$\mu_j = \mu_{1j} - \mu_{0j} \quad (15)$$

Dans la partie déterministe de la fonction d'utilité indirecte, on a :

$$v_{1j} - v_{0j} = m_j(\alpha_1 - \alpha_0) + (y_j - CAP_j)\beta_1 - y_j\beta_0 \quad (16)$$

On fait l'hypothèse que l'utilité marginale du revenu est constante entre les deux états. Il en résulte que $\beta_1 = \beta_0 = \beta$, et en notant que $\alpha = \alpha_1 - \alpha_0$, la probabilité de répondre « oui » est alors donnée par l'équation suivante :

$$Pr(Y_j = 1) = Pr(m_j \alpha - CAP_j \beta + \mu_j) > 0 \quad (17)$$

On suppose que les termes aléatoires μ_{ij} sont indépendants et identiquement distribués selon la même loi, avec une espérance nulle. Deux lois sont possibles pour les μ_j : la loi normale et la loi logistique. Lorsqu'on utilise la loi normale centrée réduite, on parle de modèle **Probit** et lorsqu'on utilise la loi logistique, on parle du modèle **Logit** (Mignon, 2008).

- Le modèle Probit est celui pour lequel F est la fonction de répartition de la loi normale centrée réduite :

$$F(w) = \Phi(w) = \int_{-\infty}^w \frac{1}{\sqrt{2\pi}} e^{-\frac{t^2}{2}} dt \quad (18)$$

Ce qui donne :

$$P(Y = 1) = \int_{-\infty}^{X\beta} \frac{1}{\sqrt{2\pi}} e^{-\frac{t^2}{2}} dt = \Phi(X\beta) \quad (19)$$

- Le modèle Logit est celui pour lequel F est la fonction de répartition de la loi logistique :

$$F(w) = L(W) = \frac{e^w}{1 + e^w} = \frac{1}{1 + e^{-w}} \quad (20)$$

Ce qui donne :

$$P(Y = 1) = \frac{1}{1 + \exp(-X\beta)} = L(X\beta) \quad (21)$$

L (fonction de répartition de la loi logistique) et Φ (fonction de répartition de la loi normale centrée réduite) sont toutes les deux symétriques par rapport à 0, et comprises entre 0 et 1 (ce qui convient parfaitement pour représenter une probabilité). La loi logistique de fonction de répartition L a pour moyenne 0 et pour variance $\frac{\pi^2}{3}$. Il est donc naturel de comparer à $\Phi(w)$, fonction de répartition de N (0,1), la fonction $L_1(w)$ où :

$$L_1(w) = \frac{1}{1 + \exp(-\pi w/\sqrt{3})} \quad (22)$$

Dans la plupart des cas, on peut indifféremment choisir l'un ou l'autre modèle, car ces lois sont proches l'une de l'autre. Le modèle Logit a l'avantage d'une plus grande simplicité numérique. Le modèle Probit est en revanche plus proche du modèle habituel de régression par les Moindres Carrés Ordinaires (MCO). Toutefois, le choix entre les deux modèles pour les résidus de la régression latente est véritablement arbitraire. Cependant, ce choix conduit en général à des estimateurs différents des paramètres. Quel modèle choisir ? Pour les départager, on peut tester les deux modèles. Tester le logit contre le probit, revient à tester $\alpha = 1$ contre $\alpha = 0$. Pour ce faire, on utilise un test de score qui a l'avantage : (1) de ne pas nécessiter d'estimer le modèle général (on estime le modèle sous l'hypothèse nulle seulement), (2) d'avoir une distribution standard malgré le fait que le test se fasse à la frontière du domaine (puisque $0 \leq \alpha \leq 1$). Il y a donc très peu de différence entre les paramètres estimés ($\hat{\beta}$) sous les deux modèles. Marpsat et Trognon (1992) ont montré que les estimateurs obtenus avec le modèle Logit sont $\frac{\pi}{\sqrt{3}}$ fois plus grands environs que ceux obtenus par le modèle Probit ; soit $\hat{\beta}_{logit} \approx 1,8\hat{\beta}_{probit}$. Quant à Amemiya (1981), il propose en première approximation d'utiliser la relation $\hat{\beta}_{logit} \approx 1,6\hat{\beta}_{probit}$ entre les estimations logit et probit. Par contre, d'autres auteurs soutiennent qu'il n'y a pas de tests économétriques pour choisir entre les deux modèles logit et probit (Hoetker, 2007). Dans la pratique, les résultats des deux méthodes sont similaires et ces deux méthodes sont indifféremment choisies

(Marpsat et Trognon, 1992), sauf sur de très grands échantillons (Williams, 2009).

Si μ_j suit une loi normale $N(0, \sigma^2)$, $\Theta_j = \frac{\mu_j}{\sigma}$ suit une loi centrée réduite. On a alors :

$$\begin{aligned} Pr(Y_j = 1) &= Pr(\mu_j < m_j\alpha - CAP_j\beta) \quad (23) \\ &= Pr(\Theta_j < m_j\frac{\alpha}{\sigma} - CAP_j\frac{\beta}{\sigma}) \\ &= \Phi(m_j\frac{\alpha}{\sigma} - CAP_j\frac{\beta}{\sigma}) \end{aligned}$$

Si μ_j suit une loi logistique de moyenne nulle et de variance $\frac{\pi^2\sigma^2}{3}$, la probabilité pour que j réponde « oui » est :

$$Pr(Y_j = 1) = \frac{1}{1 + \exp[-(m_j\frac{\alpha}{\sigma} - CAP_j\frac{\beta}{\sigma})]} \quad (24)$$

Pour calculer alors le consentement à payer (CAP) pour un modèle à utilité aléatoire, on le définit théoriquement comme une somme d'argent qui laisse la personne interrogée indifférente entre le statu quo et la situation proposée. Le CAP est ainsi défini par :

$m_j\alpha_1 + (y_j - CAP_j)\beta + \mu_j = m_j\alpha_0 + y_j\beta + \mu_{0j}$; et le CAP du ménage j est donc :

$$CAP_j = m_j\frac{\alpha}{\beta} + \frac{\mu_j}{\beta} \quad (25)$$

Pour calculer le CAP moyen E(CAP) sur l'échantillon, la formule est la suivante :

$$E(CAP) = \bar{m} \frac{(\alpha/\sigma)}{(\beta/\sigma)} \quad (26)$$

Avec \bar{m} , le vecteur des moyennes des caractéristiques individuelles du ménage. Le coefficient des variables de la matrice m correspond à l'estimation $\frac{\alpha}{\sigma}$ et le coefficient associé au montant proposé correspond à une estimation de $\frac{\beta}{\sigma}$ (en fait, les modèles logit ou probit fournissent une estimation de $-\beta/\sigma$).

L'analyse de la distribution du CAP, montre théoriquement qu'il est compris entre 0 et le revenu de la personne interrogée. Comment alors s'assurer de ce cadrage en pratique ? Autrement dit comment « borner » le consentement à payer ? Haab et McConnell (2005) proposent un modèle qui borne correctement le CAP.

Ce modèle s'écrit :

$$CAP_j = G(m_j\gamma + \mu_j) y_j; \text{ où } 0 \leq G(m_j\gamma + \mu_j) \leq 1 \text{ et } G(m_j\gamma + \mu_j) \geq 0 \quad (27)$$

La fonction G exprime le consentement à payer comme une fraction du revenu. La version la plus utilisée de ce modèle est :

$$CAP_j = \frac{y_j}{1 + \exp(-m_j \gamma - \mu_j)} \quad (28)$$

Supposons que le terme d'erreur suit une loi normale, le modèle devient alors :

$$Pr(Y_j = 1) = \Phi\left(\frac{m_j \gamma + \text{Log} \frac{y_j - CAP_j}{CAP_j}}{\sigma}\right) \quad (29)$$

Par contre si le terme d'erreur suit une loi logistique, alors le modèle s'écrit :

$$Pr(Y_j = 1) = \frac{1}{1 + \exp\left(-\frac{m_j \gamma + \text{Log} \frac{y_j - CAP_j}{CAP_j}}{\sigma}\right)} \quad (30)$$

Avec le vecteur des termes « montant/revenu » : $\text{Log} \frac{y_j - CAP_j}{CAP_j}$.

Le coefficient des variables de la matrice m correspond à l'estimation $\frac{\gamma}{\sigma}$ et le coefficient associé à la variable « montant/revenu » correspond à une estimation de $\frac{1}{\sigma}$.

L'enquête dans le département du Couffo, nous a permis de catégoriser six (06) variables de l'équation de sélection et quatre (04) variables de l'équation substantielle avec la prédiction de leurs signes (Tableau 2).

Tableau 1 : Structure de l'échantillon des ménages par sexe.

Communes	Population totale (RGPH4)	Nombre de ménages	Taille de ménage	Nombre de ménages tiré par commune	Sexe	
					Masculin	Féminin
APLAHOUE	171 109	33 100 (25%)	5,2	67 (25%)	58 (25%)	9 (25%)
DJAKOTOMEY	134 028	25 106 (18%)	5,3	48 (18%)	42 (18%)	6 (18%)
DOGBO	103 057	21 199 (15%)	4,9	40 (15%)	35 (15%)	5 (15%)
KLOUKANMEY	128 597	25 531 (18%)	5,0	48 (18%)	42 (18%)	6 (18%)
LALO	119 926	17 735 (12%)	6,8	32 (12%)	28 (12%)	4 (12%)
TOVIKLIN	88 611	17 773 (12%)	5,0	32 (12%)	28 (12%)	4 (12%)
Total	745 328	140 444 (100%)	5,3	267 (100%)	233 (87%)	34 (13%)

Source : Calculé à partir des statistiques de l'INSAE (2015).

Tableau 2 : Variables entrant dans les équations de sélection et substantielle du modèle.

Variables de l'équation de sélection et prévision de leur signe		Variables de l'équation substantielle et prévision de leur signe	
Variables	Signes	Variables	Signes
Revenu agricole (REVENU)	+	Age du paysan (AGE)	+
Revenu non agricole (NONAG)	+	Taille du ménage (TM)	+
Taille du ménage (TM)	+	Accès au marché (ACCMAR)	+
Age du paysan (AGE)	+	Revenu agricole (REVENU)	+
Niveau d'éducation (EDU)	+		
Accès au marché (ACCMAR)	+		

Source : Auteur, 2020.

RESULTATS

La variable dépendante qui est le consentement à payer (CAP) pour la lutte contre la dégradation des terres dans le Couffo, est dichotomique. Elle définit si oui ou non le ménage consent à payer pour les mesures de conservation des sols. $CAP = 1$, si le ménage consent à payer ; $CAP = 0$ sinon. C'est une variable expliquée du modèle probit. Quant aux variables indépendantes, elles sont de deux (02) catégories : les variables économiques (la taille du ménage, le revenu agricole, le revenu non agricole et l'accès au marché) et les variables sociales (le niveau d'éducation du chef de ménage et son âge). Ce sont des variables explicatives censées influencer le CAP. Les résultats de l'enquête dans le département du Couffo présentent 80 chefs de ménages, soit 30% qui ont choisi S_1 ($y_{1,i}^* \leq 0$, donc ayant un $CAP = 0$), et 70% ayant fait l'option S_2 ($y_{1,i}^* > 0$, c'est-à-dire qui accepte le programme de lutte contre la dégradation des sols agricoles, représentant ainsi 187 ménages ayant effectivement accepté d'investir dans la conservation des sols). Ainsi, sur les 187 ménages, 80 consentent payer 1500 FCFA, tandis que 55 ménages acceptent de payer 2500 FCFA. Les ménages agricoles qui acceptent de payer 3000 FCFA sont 36 et ceux qui consentent payer 3500 FCFA sont au total 14 ménages. La dernière catégorie de ménages ayant accepté d'investir pour un montant de 4000 FCFA dans les techniques de conservation des sols dans le Couffo, comprend seulement 2 ménages et se trouve dans la commune d'APLAHOUE. Les CAP moyens des six (06) communes du Couffo ayant accepté le programme (S2) et pour tout l'échantillon des 267 ménages (S1+S2) sont présentés dans le Tableau 3.

La moyenne des CAP moyens des six (06) communes pour S2 est alors égale à 2225,34 FCFA et pour (S1+S2), elle est égale à 1556,47 FCFA. Pour la première étape, l'estimation de l'équation de sélection est portée sur la totalité des observations ayant répondu au scénario contingent, donc sur un échantillon de 267 ménages agricoles. Pour la deuxième étape relative à l'équation

substantielle, STATA utilise les observations de S_2 , ceux qui ont décidé de payer. Cette estimation porte sur 187 observations. A partir du modèle étudié, les coefficients de l'équation de sélection s'interprètent comme ceux du modèle probit. Quant aux coefficients de l'équation substantielle, ils représentent l'influence de la variable explicative sur la variable expliquée. Il s'agit d'un moindre carré ordinaire (MCO). La Figure 1 affiche les consentements à payer moyen de ceux qui acceptent le programme de lutte contre la dégradation des terres agricoles (187 chefs de ménage) et de tout l'échantillon des 267 chefs de ménage dans le milieu d'étude.

Pour la significativité des coefficients des variables entrant dans les équations de sélection et substantielle du modèle, il faut noter que pour le modèle de sélection (première étape), les coefficients des variables accès au marché (ACCMAR) et âge du paysan (AGE) ne sont pas significatifs. Quant à l'équation substantielle (deuxième étape), c'est l'âge du paysan qui n'a aucune influence sur le montant du consentement à payer. Par contre, les coefficients des variables « taille du ménage » (TM) et « revenu agricole » (REVENU), sont significatifs à 1% aussi bien à la 1^{ère} qu'à la 2^{ème} étape. Les résultats de l'estimation à deux étapes de Heckman (1979) sont présentés dans le Tableau 4.

Le CAP moyen pour les ménages qui acceptent participer au programme de lutte contre la dégradation des terres étant égale à 1556,47 FCFA/mois /hectare pour l'ensemble de l'échantillon. Les superficies totales (ST) emblavées au cours des périodes 2018 et 2019 étant respectivement égales à 167 396 hectares et 201 739 hectares, il en résulte un CAP total (CAPT) de 3 127 626 864 FCFA/an en 2018 et 3 769 291 476 FCFA/an pour 2019 dans tout le département du Couffo. Le détail des CAP moyens communaux pour les périodes 2018 et 2019 sont présentés dans le Tableau 5.

Le Tableau 5 montre que les CAP totaux sont une fonction croissante des superficies totales emblavées. Autrement dit, plus grande est la superficie emblavée, plus grand est le CAP total.

Tableau 3 : Détermination des CAP moyens des 6 communes du Couffo.

	S1+S2	$y_{1,i}^* \leq 0$ (S1)	CAP (S1)	$y_{1,i}^* > 0$ (S2)	CAP (S2)	CAP (S1+S2)
Aplahoue	67	20	0	47	2351	1649
Djakotomey	48	14	0	34	2471	1750
Dogbo	40	12	0	28	2339	1638
Kloukanmey	48	14	0	34	2191	1552
Lalo	32	10	0	22	2114	1453
Toviklin	32	10	0	22	1886	1297
Total	267	80	-	187	-	-

Source : Auteur, 2020.

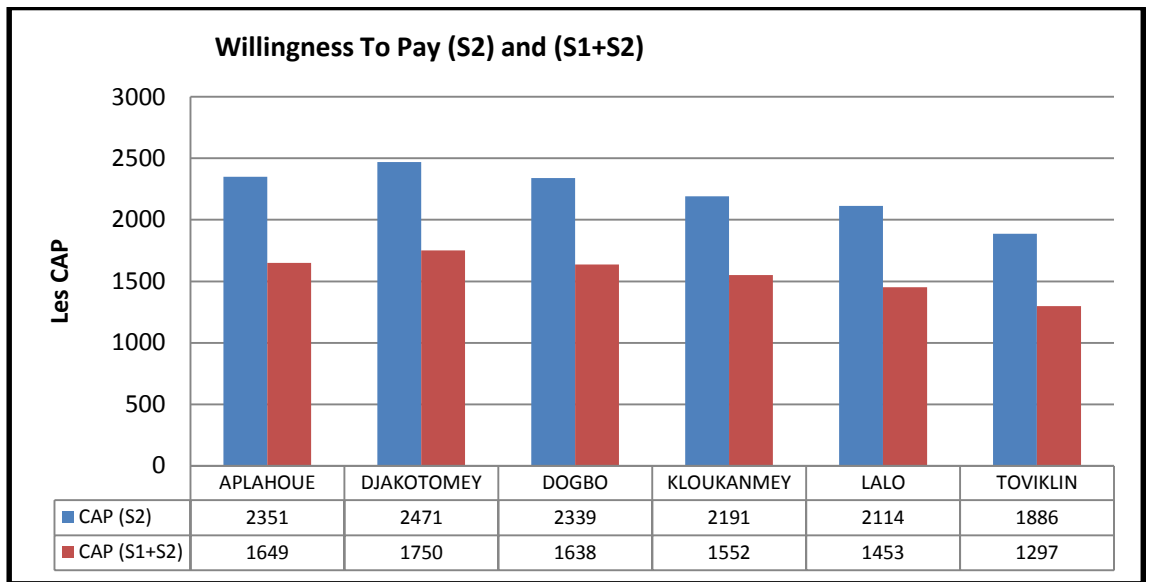


Figure 1 : Les consentements à payer moyen de ceux qui acceptent investir et de tout l'échantillon.

Source : Auteur, 2020.

Tableau 4 : Résultats de l'estimation à deux étapes de Heckman (1979).

1 ^{ère} étape : Equation de sélection (Consentement à payer - CAP)				
Variabes	Coefficients	z	p > z	Significativité des coefficients
TM	0,2282053***	6,56	0,000	1%
REVENU	-5,56e-06***	-2,61	0,009	1%
NONAG	1,689863***	5,42	0,000	1%
ACCMAR	-0,2657782	-0,70	0,483	Non significatif
AGE	-0,0096559	-0,95	0,343	Non significatif
EDUC	0,6898728**	2,55	0,011	5%

_cons	0,6247104	0,84	0,403	Non significatif
2^{ème} étape : Equation substantielle (Montant du consentement à payer -MCAP)				
Variables	Coefficients	t	p > t 	Significativité des coefficients
TM	-115,0171***	-10,89	0,000	1%
REVENU	0,0032173***	4,24	0,000	1%
ACCMAR	-552,5768***	-4,67	0,000	1%
AGE	11,32648	0,80	0,425	Non significatif
Mills_	-119,8337	-0,76	0,451	Non significatif
_cons	3132,75***	10,20	0,000	1%

Source: Réalisé à partir des régressions Probit et MCO dans STATA, 2020.

Tableau 5 : Détermination des CAP annuels communaux et totaux.

	CAP moyens annuels communaux	Superficies totales emblavées (hectare)		CAP Totaux (FCFA)	
		2018	2019	2018	2019
Aplahoue	19 788	50 056	64 180	990 508 128	1 269 993 840
Djakotomey	21 000	35 101	33 228	737 121 000	697 788 000
Dogbo	19 656	14 750	21 038	289 926 000	413 522 928
Klouekanmey	18 624	34 487	43 326	642 285 888	806 903 424
Lalo	17 436	18 330	23 567	319 601 880	410 914 212
Toviklin	15 564	14 672	16 400	228 355 008	255 249 600
Département du Couffo	18 684	167 396	201 739	3 127 626 864	3 769 291 476

Source : A partir des statistiques de la Direction Départementale de l'Agriculture, de l'Elevage et de la Pêche du Couffo (DDAEP, 2020).

DISCUSSION

De toutes les variables censées influencer la décision des paysans d'adopter les techniques de conservation des sols (cultures de couvertures, fossé de déviation, paillage, billons, jachère minimum, cultures sur les courbes de niveau, pas de brûlis, bandes enherbées, fossés, haies, terrasses, composts, fumure organique, cultures mixtes moins érosives, digues, agroforesterie), les facteurs économiques semblent de loin être les plus importants. Ainsi, la taille du ménage (TM) se réfère au nombre d'individus dans le ménage. Dans cette étude, les ménages à grande taille (comprise entre 8 et 10 personnes) sont plus disponibles à investir dans la conservation du sol. C'est une variable explicative quantitative. Il était attendu un signe positif (+) de cette

variable. Ceci est confirmé par de nombreux travaux empiriques (Kpondenou et al., 2019 ; Asrat et al., 2004). Par contre, la 2^{ème} étape de l'estimation de Heckman (1979), enregistre un signe négatif (-). Il est à noter que les paysans les plus riches sont plus disposés à pratiquer les techniques de conservation. Il est démontré que la superficie totale de champ emblavée est positivement corrélée au revenu. Le revenu agricole (REVENU) est une variable explicative quantitative. Il était attendu un signe positif (+) du coefficient de cette variable aux deux (02) étapes (Probit et MCO). Mais les résultats des enquêtes sur le terrain donnent un signe négatif (-) à la 1^{ère} étape (Probit) et positif (+) pour la 2^{ème} étape (MCO). Ceci est confirmé par de nombreuses études empiriques en Afrique de l'ouest (Dossa, 2016 ; Kouadio

et al., 2018). Quant au revenu non agricole (NONAG), il indique si le ménage bénéficie d'une source de revenu non agricole, à part le revenu agricole ou pas. Elle prend la valeur 1 si le ménage perçoit un revenu non agricole et 0 sinon. C'est une variable explicative qualitative. Il était attendu dans cette étude un signe positif (+) de cette variable sur le CAP. Les résultats des enquêtes sur le terrain ont confirmé ce signe à la 1^{ère} étape du modèle probit. La variable accès au marché (ACCMAR) a pour proxy dans cette étude, la qualité du déplacement du champ au marché. Ainsi, il a été pris en compte sur le terrain le moyen de transport disponible, la distance du village du fermier au marché le plus proche et l'état de la piste qui mène à cette route. ACCMAR prend la valeur 1 si le village du paysan est plus proche du marché et 0 autrement. Plus le transport est relativement commode, plus il est supposé que le fermier est désenclavé et a donc accès au marché. Les travaux de recherche de Hougbo et al., (2008) ont montré que cette variable influence positivement le CAP des paysans pour la pratique des mesures de conservation des sols. C'est une variable explicative qualitative. Dans cette étude, il était attendu un signe positif (+) de cette variable. Malheureusement, les résultats des enquêtes sur le terrain donnent un signe négatif (-) à la 1^{ère} étape comme à la 2^{ème} étape.

Bien que les facteurs économiques soient certainement importants dans la décision d'investir pour adopter des pratiques de conservation, ils ne tiennent pas compte de tous les comportements d'adoption. Les facteurs sociaux ou sociologiques sont également importants et, pour certains agriculteurs, éleveurs et propriétaires fonciers, peuvent même l'emporter sur les considérations économiques (Adimassu et al., 2015). L'importance des variables sociales a également été soulignée par le travail de plusieurs chercheurs (Asrat et al., 2004 ; Ilboudo et al., 2020) qui ont offert des explications sur la croissance économique du tiers monde et sur la protection de l'environnement à travers l'analyse des caractéristiques sociales de la personnalité. Il existe plusieurs facteurs sociologiques qui

influencent les paysans à investir dans les techniques de conservation des sols. Dans le cadre de l'enquête dans le département du Couffo, il est retenu globalement deux (02) variables sociales : le niveau d'éducation du chef de ménage (EDU) et l'âge du paysan (AGE). Le niveau d'éducation du chef de ménage (EDU) est une variable dummy, qui prend la valeur 1 si le chef de ménage est éduqué et 0 sinon. L'éducation accroît les potentialités du paysan à recevoir, comprendre et utiliser les informations. C'est une variable explicative qualitative. Il est supposé avoir un effet positif sur la décision de payer pour les pratiques de conservation des sols. Les résultats des enquêtes sur le terrain ont confirmé ce signe à la 1^{ère} étape du modèle probit. Quant à la variable âge du chef du ménage (AGE), elle mesure l'âge du chef de famille en nombre d'années. C'est pour capter l'effet de l'âge sur le CAP pour les mesures de conservation des sols. On peut introduire la variable âge au carré (AGE²) dans le modèle, permettant ainsi de prendre en compte l'indétermination de l'effet de l'âge démontrée par la théorie économique, dû aux différences d'horizons temporels selon l'âge et de ses implications (Hougbo et al., 2008). C'est une variable explicative quantitative. Dans notre étude il était attendu un effet positif (+) de l'âge sur le CAP. Mais, les résultats des enquêtes sur le terrain donnent un signe négatif (-) à la 1^{ère} étape et positif (+) à la 2^{ème} étape.

Par ailleurs, le modèle de sélection à deux (02) étapes de Heckman (1979) estime l'inverse de ratio de Mills. L'inverse du ratio de Mills n'étant pas significatif, il y a donc absence de biais de sélection. Le modèle choisit pour cette étude est donc bien spécifié et bien calibré. Cependant, on note une significativité de 1% de la constance (*_cons*) au niveau de la régression des moindres carrés ordinaires (MCO) de la 2^{ème} étape, ceci montre qu'il y a des variables pertinentes qui sont absentes dans la régression MCO.

Conclusion

Les travaux d'enquête dans le département du Couffo ont abouti à deux (02) catégories de résultats : les résultats descriptifs,

issus de l'enquête sur les déterminants du consentement à payer (CAP) et les résultats économétriques de l'estimation à 2 étapes de Heckman (1979). Ces travaux ont permis d'exprimer en grandeur monétaire ce que les ménages agricoles des six (06) communes du Couffo sont prêts à payer pour une amélioration de la qualité de leurs sols afin d'éviter les baisses de fertilité, pouvant provoquer des risques d'insécurité alimentaire et de pauvreté. Les résultats obtenus ont permis de tirer des conclusions aussi bien méthodologiques, qu'analytiques et pratiques. Il est constaté que les ménages agricoles dans le département du Couffo accordent une importance à l'amélioration de la qualité de leurs sols et sont prêts à y contribuer financièrement. Cette étude a, en outre, mis en évidence l'influence significative des variables socio-économiques sur la décision des paysans à payer pour l'amélioration de la qualité de leurs sols. Les valeurs calculées, constitueront des références de base pour les recherches futures visant l'appréhension de la valeur économique des sols agricoles de façon générale et permettront d'éclairer les décideurs publics en matière de politique agricole au Bénin.

CONFLITS D'INTERETS

L'auteur de ce papier déclare qu'il n'y a aucun conflit d'intérêts. Il a pleinement et totalement contribué à son élaboration et à sa rédaction.

CONTRIBUTIONS DES AUTEURS

ABKD a conçu, préparé et a mis en œuvre la collecte, l'analyse des données et la rédaction du papier.

REMERCIEMENTS

L'auteur remercie les ménages enquêtés (les chefs de famille) pendant la phase de la collecte des données pour leurs oreilles attentives qu'ils ont prêtées aux questions à eux posées. Il remercie également les élus locaux des différentes communes du département du Couffo pour lui avoir accordé leur disponibilité. Enfin, la Direction Départementale de l'Agriculture, de l'Elevage

et de la Pêche (DDAEP) du Couffo pour la mise à disposition des données quantitatives.

REFERENCES

- Adimassu Z, Langan S, Johnston R. 2015. Comprendre les déterminants des investissements des agriculteurs dans des pratiques durables de gestion des terres en Éthiopie : examen et synthèse. *Environnement, Développement et Durabilité*, **18** : 1005–1023. DOI : 10.1007/s10668-015-9683-5
- Amemiya T. 1975. Qualitative Response Models: A Survey. *Journal of Economic Literature*, **19**(4): 1483-1536. DOI: <https://www.jstor.org/stable/2724565>
- Asrat P, Belay K, Hamito D. 2004. Determinants of farmer's willingness to pay for soil conservation practices in the southeastern Highlands of Ethiopia. *Land Degradation and Development*, **15**(4): 423-438. DOI : <https://doi.org/10.1002/ldr.623>
- Banque Mondiale. 2010. Analyse environnementale, République du Bénin. Département du Développement Durable. Rapport N° 58190-BJ, Région Afrique, Washington DC, 1-70.
- Berry L, Olson J, Campbell D. 2003. Assessing The Extent, Cost and Impact of Land Degradation at The National Level: Findings and Lessons Learned from Seven Pilot Case Studies (Chapter 1). Commissioned by Global Mechanism with support from the World Bank. 1-18. <https://www.researchgate.net/publication/272682048>
- Boserup E, 1970. *Evolution Agraire et Pression Démographique*. Flammarion : Paris.
- Dossa ABK. 2016. Evaluation et financement des dépenses environnementales : cas du consentement à payer pour la conservation des sols agricoles à Kérou au Bénin. Thèse de Doctorat, Université d'Abomey-Calavi, Bénin ; p. 207.
- Economics of Land Degradation - ELD. 2015. La valeur des terres. Terres prospères et résultats positifs grâce à une gestion durable des terres. Rapport principal de

- l'ELD, septembre 2015. Disponible sur www.eld-initiative.org
- Fonds pour l'Environnement mondial- FEM. 2014. Combattre la dégradation des sols dans les zones d'activité économique. www.theGEF.org,
- Greene HW. 2003. *Econometric Analysis* (5th Edition, Chapters 5-9). Pearson Education International. New York University.
- Haab T, McConnell K. 2005. Valuing Environmental and Natural Resources: the Econometrics of Non-Market Valuation. *American Journal of Agricultural Economics*, **87**(2): 529-530. DOI: https://doi.org/10.1111/j.0002-9092.2005.740_2.x
- Heckman J. 1979. Sample Selection Bias as a Specification Error, *Econometrica*, **47**(1): 153-162. DOI: <https://www.jstor.org/preview-page/10.2307/1912352?seq=1>
- Hoetker G. 2007. The Use of Logit and Probit Models in Strategic Management Research. *Strategic Management Journal* **28**(4): 331-343. DOI: <https://www.onlinelibrary.wiley.com/doi/abs/10.1002/smj.582>
- Houngbo NE, Sinsin B, Floquet A. 2008. Pauvreté chronique et pauvreté transitoire sur le plateau Adja au Bénin: caractéristiques et influence sur la mise en œuvre des pratiques agricoles de conservation des terres. *Tropicultura*, **26**(3): 186-189. DOI: www.tropicultura.org/text/v26n3/186.pdf
- Ilboudo A, Soulama S, Hien E, Zombre P. 2020. Perceptions paysannes de la dégradation des ressources naturelles des bas-fonds en zone soudano-sahélienne : cas du sous bassin versant du Nakanbé-Dem au Burkina Faso. *Int. J. Biol. Chem. Sci.*, **14**(3): 883-895. DOI: 10.4314/ijbcs.v14i3.19.
- Institut National des Statistiques et de l'Analyse Economique – INSAE. 2015. Quatrième Recensement Général de la Population et de l'Habitation (RGPH4) : Que retenir des effectifs de population en 2013 ? MDAEP/Bénin.
- Kouadio YJ-C, Soiret KSP, Kpan WB, Yao NO, N'Guessan KE, Kouassi KP et Gomez PJ. 2018. Valeur de conservation de la Réserve Naturelle Volontaire (RNV) de la Dodo, Sud-Ouest de la Côte d'Ivoire (Afrique de l'Ouest). *Int. J. Biol. Chem. Sci.*, **12**(6) : 2784-2796. DOI: 10.4314/ijbcs.v12i6.24
- Kpadenou CC, Tama C, Tossou BD, Yabi JA. 2019. Déterminants socio-économiques de l'adoption des pratiques agro-écologiques en production maraîchère dans la vallée du Niger au Bénin. *Int. J. Biol. Chem. Sci.*, **13**(7): 3103-3118. DOI: <https://dx.doi.org/10.4314/ijbcs.v13i7.11>
- Mäler KG. 1974. *Environmental Economics: A Theoretical Inquiry* John Hopkins (chapter 6). University Press : Baltimore, MD.
- Marpsat M, Trognon A. 1992. Présentation générale du modèle Logit (chapitres 9-10). Journées de méthodologie statistique. INSEE Méthodes N°46-47-48.
- Mignon V. 2008. *Econométrie : Théorie et Applications*. Economica : Paris, France.
- Schwartz D. 1995. *Méthodes Statistiques à l'Usage des Médecins et des Biologistes* (4^{ème} édition). Editions médicales Flammarion: Paris.
- Tobin J. 1958. Estimation of Relationships for Limited Dependent Variables. *Econometrica*, **26**(1): 24-36. DOI: 10.2307/1907382
- Williams R. 2009. Using Heterogeneous Choice Models to Compare Logit and Probit Coefficients Across Groups. *Sociological Methods & Research*, **37**: 531-559. DOI: <https://doi.org/10.1177%2F0049124109357375>.